

注射針付バイアルコネクター(ミックスジェクト®)と注射器を接続するときのポイント

各部名称

コネクター

注射針付バイアルコネクター(ミックスジェクト®)
(30G 注射針、1/2インチ：12.7mm)



注射器

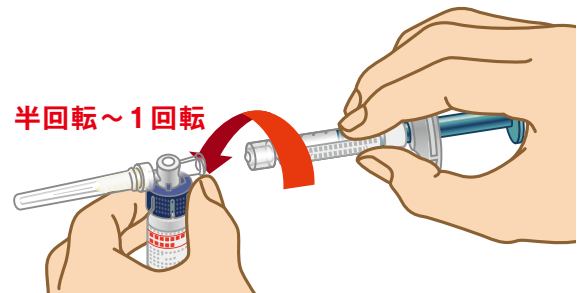
ルアーロックアダプター

ゴムキャップ

ピストン

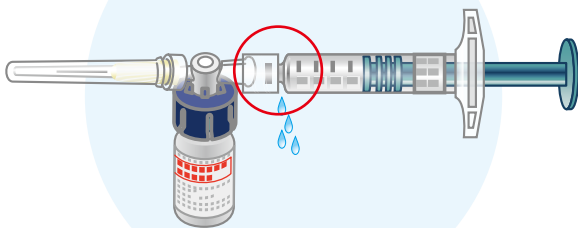


コネクターと注射器を接続するときは、コネクターの青い部分を持ち、ゴムキャップをはずした注射器を矢印(↷)の方向に**半回転～1回転**回しながら注射器接続部分へねじ込みます(軽く抵抗を感じます)。



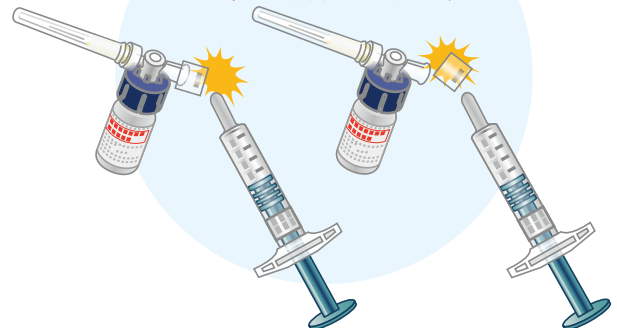
! 回し足りないと…

液漏れなどが起こる可能性があります。



! 回しすぎると…

注射器が外れたり、ルアーロックアダプターが脱落する場合があります。



注射器をねじ込むときは回し足りなかったり、回しすぎたりせず、必ず**半回転～1回転**(軽い抵抗を感じるまで)回そうね！

ベタフェロン溶液の調製方法は「ベタフェロンによるMS治療」または「マニュアルシート」をご確認ください。